













La syntaxe de Médiawiki

1. La barre d'édition

La barre d'édition permet d'automatiser certaines actions au moment de la saisie.

	
	met le texte sélectionné en gras
	met le texte sélectionné en italique
	placer un lien vers un autre article de Médiawiki
	placer un hyperlien (http://.....)
	crée une nouvelle section dans l'article
	placer une image dans le texte
	lien vers un fichier média (son, image...)
	insère une formule mathématiques
	pas de transformation wiki
	insère la signature et la date
	insère une ligne horizontale

2 Créer une page

Il suffit de demander la modification d'une page existante et d'insérer la balise doubles crochets "[[Nomdelapage]]". En publiant la modification, un nouveau lien (en rouge) vers la nouvelle page apparaît.

Modification de La notion de branche professionnelle

Attention : vous n'êtes pas identifié(e). Votre adresse IP sera enregistrée dans l'historique de cette page.



Une branche professionnelle regroupe les entreprises d'un même secteur d'activité et

[[Nouvellespage]]

Le lien vers la nouvelle page

La notion de branche professionnelle

Une branche professionnelle regroupe les entreprises d'un même secteur

Nouvellespage

3 Mise en page

Chapitres, sections et paragraphes

= Nouveau chapitre =
== Nouvelle section ==
=== Nouvelle sous-section ===
==== Nouveau paragraphe ====

Les listes

La liste simple	* Élément principal ** Sous élément
La liste numérotée	# Élément numéro 1 # Élément numéro 2 ## Élément numéro 2.1
Indenter des lignes	Les lignes : peuvent être :: indentées ::: sur plusieurs niveaux
Mélanger les types de liste	* Une liste numérotée : :# Premier élément :# Second élément * d'autres branches à l'arborescence
Liste de définition	; Listes de définitions : listes contenant des définitions ; Terme à expliquer : explication du terme

Mise en forme des caractères

Faire ressortir un mot (gras)	"faire ressortir un mot" ""un peu plus"" ""encore plus""
Différentes tailles	<small>petite taille</small> <big>grande taille</big>
Police machine à écrire (termes techniques)	<tt>Termes techniques</tt>
Barrer un mot	<strike>Barrer une mot</strike>
Souligner un mot	<u>Souligner un mot</u>

Les liens

A l'intérieur d'un article, il est intéressant de pouvoir renvoyer le lecteur vers une autre page ou une autre ressource.

Lien vers une page du wiki (lien interne)	Lien vers une [page]
Lien vers une page externe	Lien vers une page [http://www.lien.com externe]