

The classroom

Les objets de la classe


Compétences: Demander des informations sur un objet

What is it? → It is a pen.


Pour demander des informations sur un objet on utilise les questions ► What is it ? Ou What is this ?




a classroom



a pencil




a pen



a crayon



paper




a book



a ruler



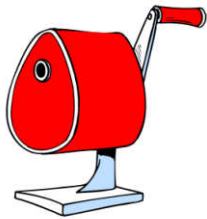
scissors




a notebook



an eraser



a pencil sharpener



a desk



a blackboard



a computer



a chair

Ecris les mots correspondants aux images et retrouve ces mots dans la grille

CLASSROOM

N	L	C	R	A	Y	O	N	M	S	I	D
O	I	O	U	X	U	L	O	C	B	R	R
T	C	D	L	Z	L	O	I	O	E	H	A
E	N	X	E	X	R	S	G	S	C	H	O
B	E	Z	R	S	S	P	A	H	N	B	B
O	P	F	S	O	P	R	A	E	K	G	K
O	R	A	R	C	E	I	P	P	S	W	C
K	L	S	H	A	R	P	E	N	E	R	A
C	R	E	T	U	P	M	O	C	D	R	L
A	K	O	O	B	Z	U	M	M	U	X	B
N	J	N	R	N	R	U	O	B	R	I	Q
C	E	H	T	Y	A	P	K	J	X	U	M



Retrouve les mots cachés dans les anagrammes suivants

- 1) nep _____
- 2) bokoteno _____
- 3) sedk _____
- 4) riahc _____
- 5) rossics _____
- 6) serare _____
- 7) lurre _____
- 8) casorsolm _____
- 9) cenilp _____

Première lettre, dernière lettre

Continue l'escalier de mots comme dans l'exemple sur ton cahier ou sur le dos de la feuille. Essaie d'aller jusqu'à 10 mots. Tu n'es pas obligé de n'utiliser que les mots de la classe.

Paper

Red

Dog

g...