



Karaoke en ligne: Enregistrez




PRESENTATION

- Cette application va permettre aux élèves de s'enregistrer sur un karaoké et ensuite de le transmettre à leur professeur.
- L'application disponible sur téléphone ou tablette **ANDROID**.

IMPORTANT N'UTILISEZ PAS VOS ECOUTEURS

INSTALLATION



- Depuis votre téléphone ou tablette allez dans PLAY STORE
- Dans la barre de recherche tapez : **Karaoke en ligne: enregistrez** : validez puis **installez** et **Ouvrir**

← karaoke en ligne enr... 🔍 🎤

Essayez avec :

karaoke en ligne enregistrer



Karoké en ligne: enregistrez

Aloha Std

4,2★

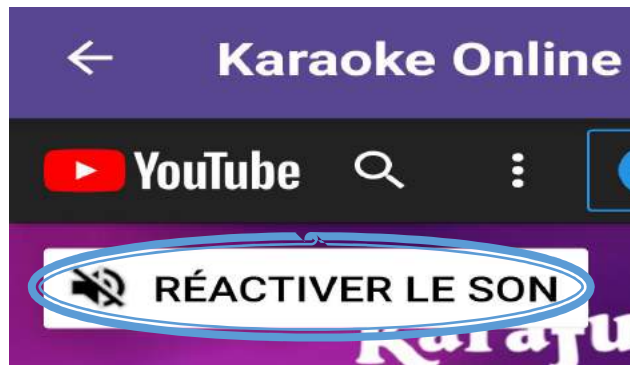
- Ensuite deux fenêtres vont apparaitre il faudra appuyer sur **AUTORISER**
- Recherchez le titre du chant karaoké indiqué par votre professeur en appuyant sur la loupe (en haut à droite).

Exemple de recherche « les lionnes »

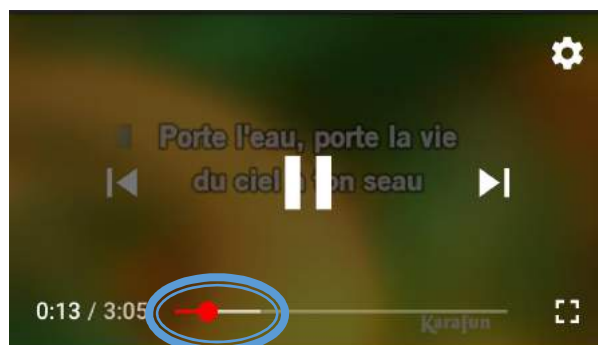


- L'application va rechercher des karaokés sur Youtube, une fois le karaoké sélectionné en générale le premier de la liste sauf si le professeur vous en précise un autre.

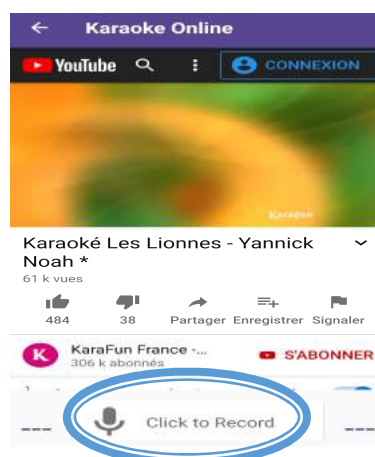
Important cliquez sur **REACTIVER LE SON**



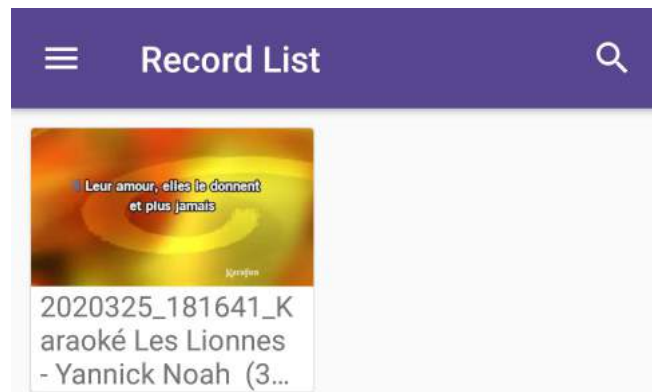
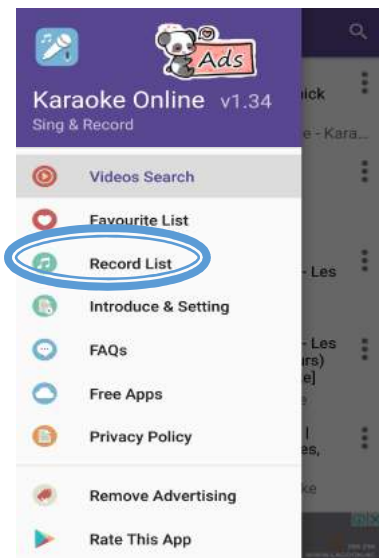
- Avant de commencer l'enregistrement je vous conseille de charger un peu le karaoké en écoutant une première fois.



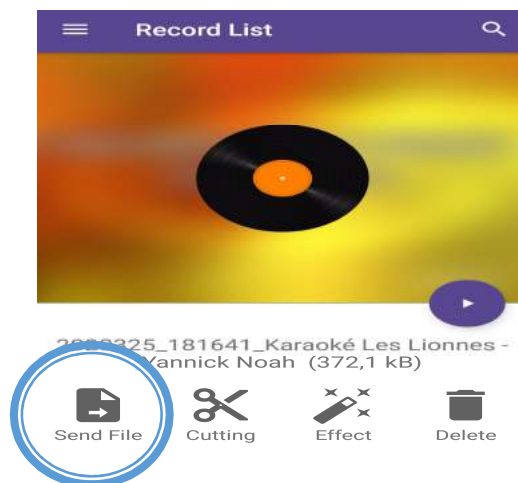
- C'est partie à vous de chanter, lancez le Karaoké puis cliquez sur **CLICK TO RECORD**, une fois terminé, cliquez à nouveau sur **CLICK TO RECORD** pour arrêter.



- Retournez en arrière en cliquant sur la flèche en haut à gauche jusqu' à arriver sur l'image ci-dessous et aller sur **RECORD LIST** :



- Cliquez ensuite sur l'enregistrement que vous souhaitez envoyer à votre professeur puis sur **Send File**.



- Envoyez votre enregistrement via **Gmail** ou un autre service de messagerie sur la boite mail de votre professeur.

